

Bienvenue dans la documentation d'Eurêka !

εὕρηκα : gr. j'ai trouvé !

Freeware, par [Didier Fontaine](mailto:Didier.Fontaine@areopage.net)
www.areopage.net

Ce document décrit les fonctionnalités de la version 1.1.8 (release 260605) et anticipe à l'occasion sur la version 1.1.9. Il s'agit d'un logiciel de recherche documentaire. Saisissez votre recherche, indiquez sa nature, et Eurêka se connecte à Internet, interroge le serveur, et ouvre une fenêtre de résultats. Il ne classe pas les résultats par pertinence ni ne dépouille les informations (ce n'est une application du type Copernic) : sa seule ambition est de vous faire gagner un précieux temps. *La connexion Internet est donc indispensable.* Pensez également, la première fois, à paramétrer votre pare-feu pour autoriser Eurêka à se connecter en ligne.

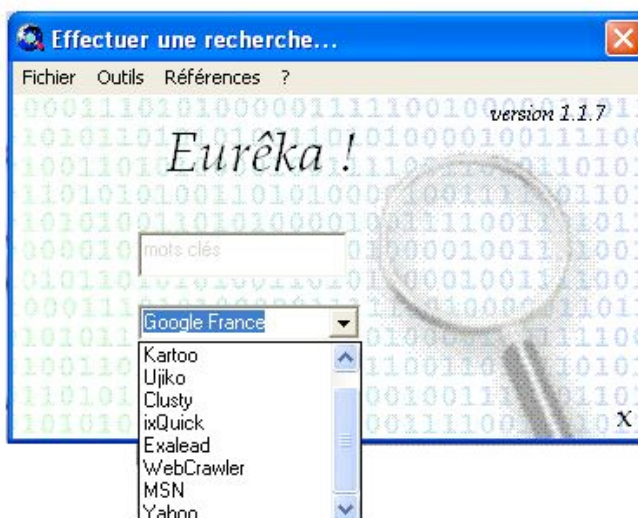
A. Interface principale



Le Menu se divise en quatre parties :

- Fichier : permet de quitter l'application (équivalent au clic sur le X en bas à droite)
- Outils : qui présente les outils de recherche affinée
- Références : qui consulte les encyclopédies, dictionnaires et base de données
- ? : pour les informations sur l'auteur et son site officiel

a. moteurs de recherche



Ce sont ceux que l'auteur a trouvés les plus pertinents et pratiques.

Google : internationalement reconnu comme le meilleur du marché

Kartoo : organise les résultats visuellement, consulte plusieurs moteurs simultanément

Ujiko : nouveau venu et prometteur, l'interface est surprenante, paramétrable, et les résultats sont clairs et pertinents

Clusty : dernier né de la société Vivisimo, il organise les résultats en catégories, ce qui l'affine considérablement ; permet également de filtrer les résultats par type de fichier

ixQuick : méta-moteur classique, avec annuaire international en plus

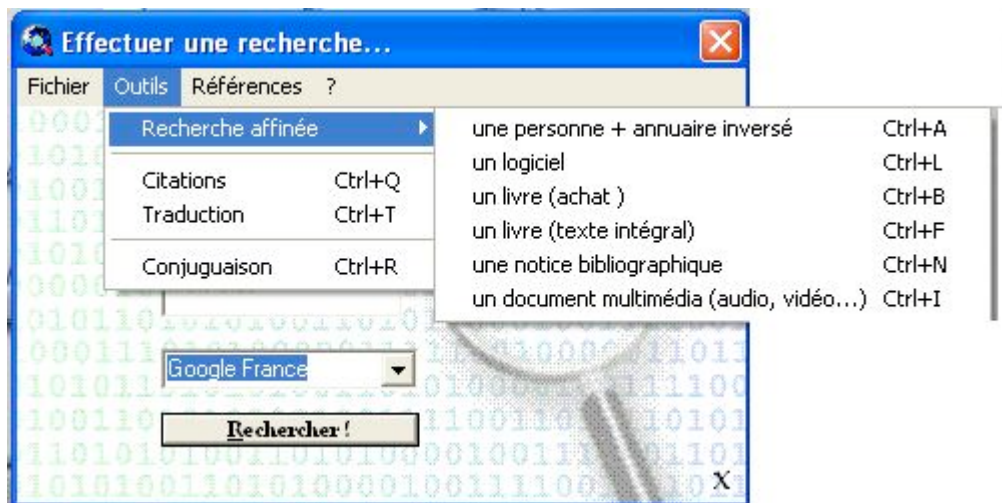
Exalead : nouveau venu et très prometteur ; comparable à Google

WebCrawler : méta-moteur standard

MSN : le moteur de Microsoft, qui ne vaut pas encore Google

Yahoo : intéressant en complément

b. Menu Outils

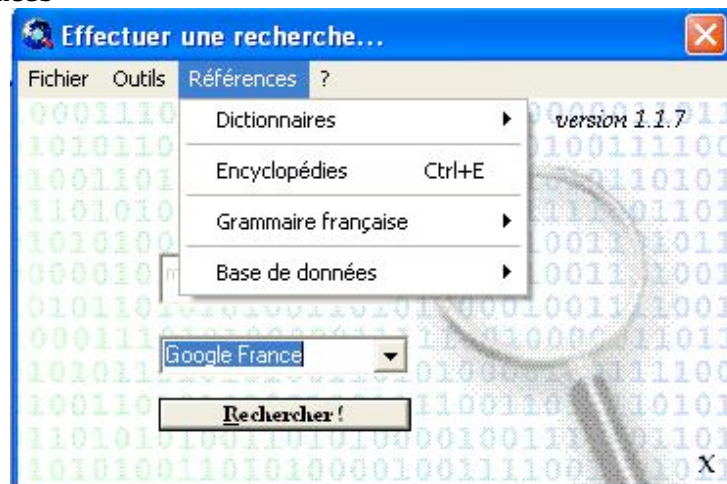


1) Recherche affinée

Elle complète les moteurs de recherches principaux, pour les usagers néophytes. En effet, chaque moteur possède une syntaxe de requête spécifique, qui permet de filtrer les résultats ou d'accéder à des fonctionnalités supplémentaires. Ce volet permet d'y accéder intuitivement. A terme, un assistant intelligent guidera l'utilisateur dans sa recherche par une série de questions/réponses.

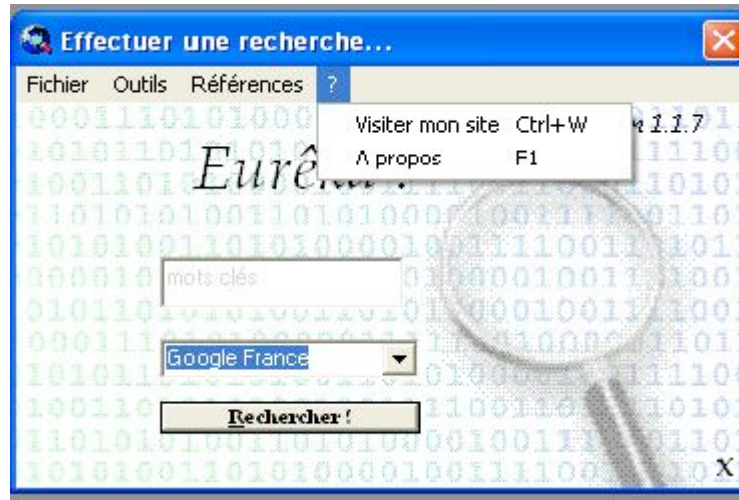
Chaque rubrique ouvre une nouvelle instance de l'application, où la requête peut être saisie. Trucs mnémotechniques : CTRL+A comme Annuaire, L comme Logiciel, B comme Book, F comme Find (fonctionnalités que je vous encourage à utiliser souvent), N comme Notice et I comme Image, Q comme Quotes, T comme Traduction, et R c'est pour les conjugaisons (CTRL+C est un raccourci système).

c. Menu Références




Les références consistent en Dictionnaires (définitions, synonymes), encyclopédies, grammaires et bases de données. En langue française principalement.

d. Menu ?



Classique. Vite du site www.areopage.net et notes de version

Outils > Citations



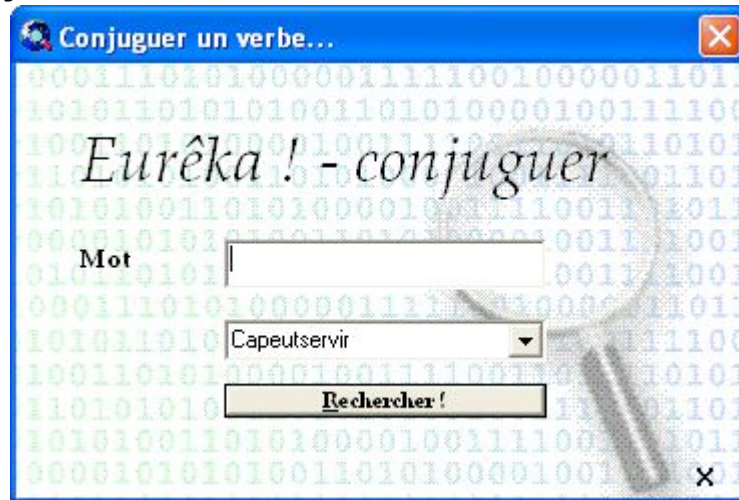
Sur les sites Citations du Monde, Dicocitations et The Quotations Page. Quand j'aurais décrypté les requêtes des célèbres et intéressantes Bribes, je les inclurai.

Outils > Traduction



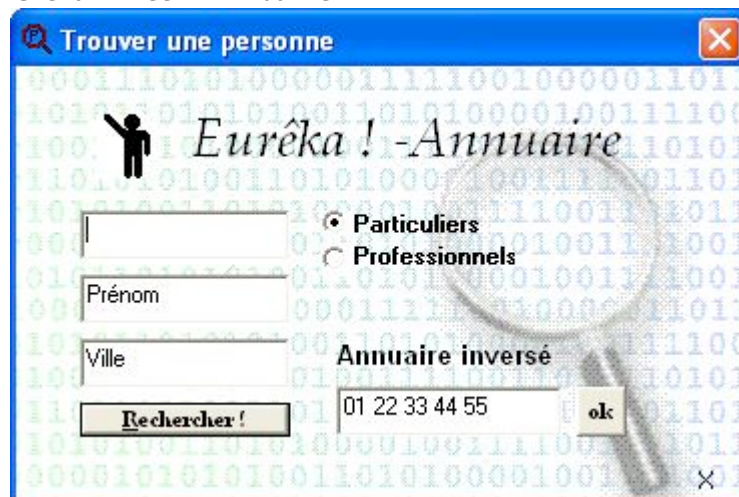
Français / Anglais dans les deux sens uniquement. Je n'ai pas jugé utile d'inclure d'autres langues. Reportez vous à mon logiciel Logos.
Les sites consultés sont Ultralingua (le meilleur pour l'instant), Médiadico et WordReference

Outils > Conjugaison



Sur le site Capeutserver.

Outils > Recherche affinée > Annuaire



C'est le moteur ixQuick qui est utilisé. L'annuaire permet de retrouver un particulier ou une entreprise par le nom et le secteur d'activités et la ville, ou bien par le numéro. Pas de surtaxe : tout est gratuit (hors connexion Internet bien évidemment).

Outils > Recherche affinée > Logiciels



Vous recherchez la dernière version d'un logiciel freeware ou shareware ? Ne cherchez plus, quelle que soit votre Plateforme (PC, Mac, Linux, Palm, Pocket PC) : Eurêka interroge les quatre bases principales du Web.

Outils > Recherche affinée > Livres (à l'achat)



Pour un bibliophile comme moi, cette page est indispensable : elle permet d'accéder aux trésors des librairies en ligne. Alors, pour les réticents, quelques remarques :

Premier constat : ces librairies sont sécurisées. Pas de filoutage..

Deuxième constat : leur catalogue est bien supérieur à toute librairie classique. Vous pouvez vous en servir tant en matière d'achat qu'en matière de recherche bibliographique (en particulier Amazon France, et mieux encore Amazon.com)

Troisième constat : les frais de livraison sont réduits voire inexistants, et les délais rapides.

Les sites consultés sont principalement Priceminister (où l'on peut faire d'excellentes affaires), Amazon (le meilleur des meilleurs), Chapitre (très vaste catalogue, surtout dans les épuisés ou rares), Alapage (presque comme Amazon, complémentaire pour certains titres).

Vous remarquez que je n'indique eBay. On peut y faire d'excellentes affaires également, mais c'est un jeu de roulette russe : vous pouvez aussi vous faire avoir. Personnellement, j'y acquis certaines bibles rares pour un prix très honnête. Mais j'ai aussi connu des déconvenues. Mettez donc sur ce dont il vous faut vraiment, en France de préférence.

Outils > Recherche affinée > Livre (texte intégral)



C'est la page dont je suis le plus fier, et qui, sans être tout à fait aboutie, permet déjà l'accès à des ressources insoupçonnées du Web.

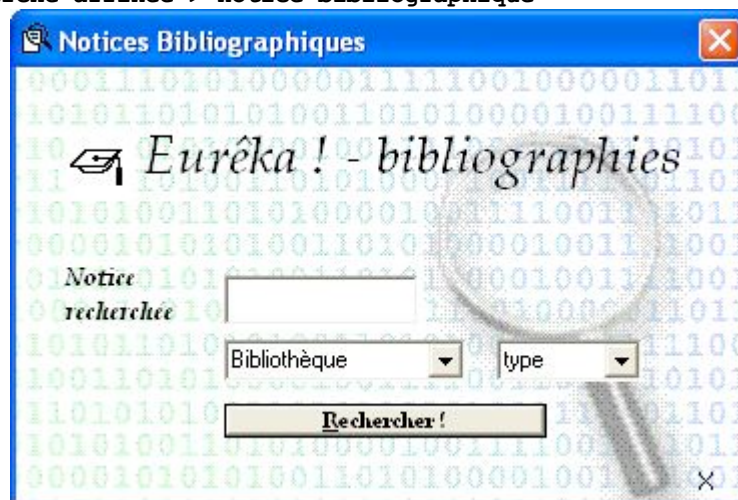
Cette page permet donc de consulter et/ou télécharger des documents intégraux (textuels principalement, mais pas exclusivement). Vous cherchez les œuvres intégrales de Voltaire ? Marivaux ? un dictionnaire du XIXe siècle ? une grammaire complète qu'aurait rédigée un universitaire, en la postant sur son site, mais en ne prenant pas le temps de rendre ce site accessible ? et même un document pas du tout référencé sur Internet, mais présent caché sur la toile ? **C'est ici qu'il faut cliquer !**

1- Vous pouvez choisir d'interroger les quatre sites suivants :

- **Gallica** : 80 000 documents intégraux (PDF, texte principalement)
- **Google Print** : ce projet a suscité bien des débats. Certes, la culture ne se limite pas à la culture anglo-saxonne, encore moins restreinte à cinq universités américaines. *Mais tout de même !* 15 000 000 d'ouvrages intégraux, c'est ce que proposera Google Print, d'ici à 6 ans. Qu'on se le dise : la plupart des ouvrages de référence sont en langue anglaise. Le projet de Google rend donc accessible une mine fabuleuse de connaissances. L'avantage majeur (par exemple sur Gallica, donc le fond principal est en mode PDF) c'est que la recherche porte sur le texte intégral : on peut donc trouver un ouvrage auquel on aurait jamais pensé qui traite d'un sujet pour lequel on se renseigne. Bien sûr, si l'ouvrage est postérieur à 1922, seulement quelques pages sont disponibles. Mais c'est déjà pas mal (je vous conseille de vous créer un compte pour disposer de toutes les commodités). Enfin, et c'est mon principal usage de Google Print, pour un ouvrage que vous avez déjà lu, vous pouvez retrouver la page exacte d'une citation : pratique quand on rédige des essais (finalement, c'est comparable à Amazon.com que vous conseille vivement de fureter aussi).
- **Google France** : tout comme un iceberg, Internet a une partie immergée. Cette page permet d'y accéder. En effet, en saisissant filetype : + l'extension du document que vous recherchez, vous pouvez tomber sur des résultats agréablement inattendus. Cela marche pour les formats suivants : PDF, DOC, RTF, TXT, XLS, PS et PPT. J'ai aussi ajouté : PDB, SWF, CHM et HLP, qui fonctionnent sans être du ressort de la syntaxe. Vous pouvez tout aussi bien tenter l'expérience avec des fichiers moins « documents », comme ZIP, SIT, EXE, DMG, etc. A noter que les moteurs de recherche proposés en première page d'Eurêka possèdent aussi chacun à leur niveau des filtres de ce genre.
- **The Internet Public Library** : Vaste projet qui vise à recenser les textes en lignes. En anglais principalement, mais vous pouvez trouver des perles francophones.

Cette page « Documents » est destinée à être augmentée par des projets comme Gutenberg, PlanetPDF, et tous les sites qui proposent de manière générale des documents complets au format portable. N'hésitez pas me proposer des sites.

Outils > Recherche affinée > notice bibliographique



Cette page peut servir tant à une recherche documentaire et bibliographique, qu'à la simple localisation d'une bibliothèque où vous pourrez emprunter tel ouvrage. Bien sûr c'est toujours mieux d'habiter à proximité d'une ville universitaire...

Pour l'instant, seul le Centre Georges Pompidou est référencé, et il y a déjà de quoi faire. J'y intégrerai sous peu le Catalogue BN-Opale de la BNF, et le Catalogue SUDOC (de l'Agence Bibliographique de l'Enseignement Supérieur, avec pas moins de 2900 centres documentaires). La référence absolue serait le monumental [Catalogue Collectif de France](#) (15 000 000 de titres) mais sa syntaxe m'échappe.

Outils > Recherche affinée > un document multimédia



Sous son sobre aspect, comme celle des Documents, cette page peut s'avérer fort utile et surprenante. Les moteurs de recherche proposent en effet de plus en plus de filtrer leurs résultats en n'affichant que les images, vidéos, sons des pages qu'ils référencent. C'est d'autant plus utile que le filtrage est fait en fonction des mots du contexte, et non pas, heureusement, en fonction du nom de fichier même (sans que cela soit exclu).

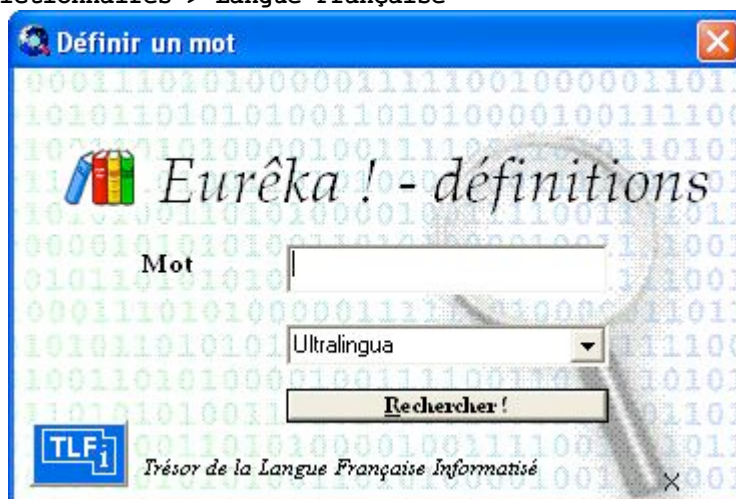
On peut donc accéder principalement :

- des photos au format JPG, GIF animé ou non, clipart, icônes, et toutes extensions courantes sur le Web
- des vidéos aux formats MPG, AVI et MOV principalement
- des sons : MP3, WAV, MID

Indispensable pour agrémenter articles, présentations, exposés, thèses, pages web, et bien sûr logiciels !

Nota : pour exclure le contenu à caractère pornographique de ces résultats, préfixez « safesearch : » à votre recherche (cela vaut pour toutes les recherches, web, images, vidéos et autres).

Références > Dictionnaires > Langue Française



Consultez les meilleurs dictionnaires de définition disponibles en ligne :

- **le Trésor de la Langue Française Informatisé** : 100 000 mots avec leur histoire, 270 000 citations, 430 000 exemples, 350 millions de caractères. Autant dire que ce dictionnaire n'a rien à envier à qui que ce soit. Pour le

consultez, cliquer sur son icône. Il n'est apparemment pas possible de le consulter autrement (vous pouvez aussi acheter le CD...)

- **Ultralingua** : pour une définition simple et rapide
- **Le Littré** : le célèbre dictionnaire d'Emile Littré (XIXe) est désormais en ligne, au format XML, librement consultable. 78 422 entrées. 292 127 citations.
- **Dictionnaire de l'Académie Française** (8^e édition, 1932) : projet ARTFL
- **Orthonet** : « du bon usage de la langue » : correcteur orthographique, et petite définition
- **Dépannage linguistique (version 1.1.9)** : réalisé par le gouvernement du Québec, la base de dépannage linguistique, réalisée par des spécialistes de la langue française, permet de consulter des articles précis sur les problèmes de orthographe, de grammaire, syntaxe, ponctuation, vocabulaire, typographie, sigles, abréviations, symboles, noms propres, prononciation, rédaction et communication. C'est très utile. Essayez par exemple les termes dont vous ignorez la nature invariable ou non (cent, mille, choux, majuscules qui prennent un accent...). Vous serez peut-être surpris !

Références > Dictionnaires > Synonymes



Sans prétention : Ultralingua, CNRS, Médiadico.

Références > Encyclopédies



Last but not least, les encyclopédies.

Principalement **Wikipédia** français et anglais, qui est en passe de devenir l'encyclopédie de référence du Web, et dont la richesse des articles n'a rien à envier à Encarta, et approche parfois Universalis.

Answers est aussi une base riche : non seulement elle interroge Wikipédia, mais aussi une foultitude d'autres références, et les agence intuitivement. En fin de page, vous avez une traduction dans de nombreuses langues. Adoptez son logiciel, sa toolbar, ou mettez ce site dans vos favoris : c'est un trésor !

WebEncylo (Éditions Atlas) : historiquement, l'encyclopédie la plus ancienne en langue française et gratuite, au contenu assez fourni (tant en matière textuelle qu'iconographique). Dommage qu'il faille s'inscrire, et qu'il y ait de la publicité. Mais ne le négligez pas.

Références > Grammaire française

Deux liens vers deux grammaires complètes

Références > Bases de données

Liens simples vers des bases dont je n'ai pas pu décoder la syntaxe. Il y a là des ressources importantes, qui ne vont cesser de s'enrichir.

© 2005 - Didier Fontaine

www.areopage.net

Dernière mise à jour : 29/06/2005